

17 a.  
Reunión.-

En Santiago, a catorce de Octubre de mil novecientos ochenta, siendo las 9 horas 30 minutos, se reunió el Colegio Escrutador Nacional presidido por don Osvaldo Iturriaga Ruiz y con la concurrencia de sus integrantes don Arnoldo Dreyse Jolland y don René Pica Urrutia.

Se prosiguió el estudio de la reclamación, iniciado con anterioridad y después de las deliberaciones de rigor y teniendo presente:

1º.- Que por dicha presentación se expuso a este Colegio que algunos hechos y circunstancias -allí dados por ciertos- importarían abiertas contravenciones a las reglas del Decreto Ley N° 3465, de 1980, que "Convoca al plebiscito dispuesto en el artículo final de Decreto Ley N° 3464 y señala las normas a las cuales se sujetará".

Luego, en el mismo memorial, se denuncian "irregularidades" en la constitución de los núcleos receptores de sufragios y en su funcionamiento, en el uso de tinta no indeleble y en otros aspectos, como exceso de votos sobre trescientos por mesa o "infracciones" en la forma de realizar los escrutinios; y, sin que este Colegio relacione aspectos de índole política sobre las condiciones en que se realizó el plebiscito que nos ocupa, se agrega -por los ocurrentes- que existen presunciones graves de "abultamiento" de votación;

2º.- Que contiene, esa presentación, la advertencia de que "a falta de un Tribunal Calificador que se pronuncie sobre los vicios de que adolece el plebiscito, es obvio que el Colegio Escrutador Nacional es el único organismo al que se puede ocurrir para el efecto."

Se recuerda, también, que sobre él recae la responsabilidad de investigar todos los hechos que puedan influir en la validez del referido acto cívico;

3°- Que se dice, además -por los ocurrentes- que los hechos y circunstancias que ellos afirman, privan "al plebiscito realizado el once de septiembre último, de toda validez jurídica."

Concluyen que este Colegio puede declarar su nulidad;

4°- Que ante este aserto de competencia con tales fines -el que no estriba en precepto legal alguno- es menester determinar, previamente, si es claro y visible que así es;

5°- Que disipa toda duda un somero análisis de las normas contenidas en el citado Decreto Ley N° 3465 y, en especial, de su artículo 29, que instituyó este Colegio para practicar "el escrutinio general de la República" en la forma que se ha ponderado ya en el Acta de su constitución;

6°- Que en dicho precepto ni en ningún otro del ordenamiento jurídico a que él pertenece, se confieren atribuciones para emitir pronunciamiento sobre reclamaciones de tipo político electoral, como la que ha sido propuesta, la que, desde luego, tendría que someterse a las formalidades y sujetarse a la tramitación que indicara la ley, eventualidades imposibles por inexistencia de esas precisas regulaciones;

Por estas consideraciones y de acuerdo, además, con lo dispuesto por el Decreto Ley N° 3465, se declara que a este Colegio Escrutador Nacional no le corresponde emitir pronunciamiento sobre la reclamación relacionada, en la forma que ésta ha sido propuesta por quienes la suscriben.

Sin perjuicio de lo resuelto y en cuanto en ésta se denuncian hechos que se califican de "irregulares", los que habrían podido tener alguna influencia de detalle en el recuento de los sufragios a que se refiere, el Colegio Escrutador Nacional -sobre la base de sus propias comprobaciones- deja constancia de lo que se consignará brevemente, a continuación, sin que sea el caso entrar ahora en pormenores, puesto que su tratamiento adecuado se efectuó al hacer las respectivas valoraciones generales y específicas, en cumplimiento de su cometido, según actas levantadas al efecto y, especialmente, la de su primera reunión.

### I.- Sobre sorteo de vocales.-

Se da a entender que con torcidos fines se habría prescindido del sorteo correspondiente.

No se ha acompañado ningún antecedente que acredite tan grave aseveración con las consecuencias que se le atribuyen.

No debe olvidarse que la designación de vocales sólo se haría por sorteo cuando "las inscripciones fueren superiores a los cargos a llenar". (Art. 10, inciso 3°, D.L. N°3465).

La circunstancia de que se hubieren designado como vocales y presidentes de mesa a personas cuyo domicilio particular habría correspondido a otra Comuna, no parece ser causa de ilegalidad de tales designaciones, pues los electores podían inscribirse para vocales y votar donde lo desearan. El Decreto Ley N° 3465 no contiene limitación al respecto y, por otra parte, toda persona puede tener más de un domicilio (Art. 67, Código Civil), de modo, entonces, que la simple afirmación de que fulano tiene su domicilio en tal parte es inocua, aún en el caso de ser efectiva.

En lo atinente a designación de Presidentes de mesa, huelga recordar que cada Alcalde podía elegir al ciudadano que estimare idóneo para ello. (Art. 10, inciso 1°, D.L. N° 3465).

### II.- Irregularidades en el funcionamiento de mesas receptoras de sufragios.-

No se han demostrado por los ocurrentes ni ha sido posible a este Colegio detectar tales irregularidades. Por el contrario, en lo que le incumbe: su labor escrutadora, el Colegio podría calificar el funcionamiento de las mesas receptoras de sufragios como correcto, atendida la forma como cumplieron su función, según elementos de juicio que se han tenido a la vista, esto es, los antecedentes relativos al acto plebiscitario, incluidos los registros en que consta el nombre, cédula de identidad y firma de los votantes, lo

sufragios emitidos, los votos no utilizados, los inutilizados, las actas de escrutinio, etc.

No es óbice a tal calificación el criterio a veces evidenciado al clasificar los escasos votos en que la preferencia por el "no" o por el "sí" no aparece de bidamente clara, ni tiene ello relevancia puesto que tanto los Colegios Escrutadores Regionales -que no recibieron reclamo alguno- como éste, se han preocupado de hacer, en su oportunidad, las correcciones y rectificaciones del caso.

III.- Calidad de la tinta empleada en las mesas receptoras al estampar la impresión digital del elector.-

No constan a este Colegio las verdaderas calidades de tal tinta ni ha profundizado al respecto por estimar que si ellas han posibilitado la comisión de algún delito, se trataría de una materia propia de la Justicia Ordinaria. (Art. 32, D. L. 3465) y, además, porque la posibilidad de doble votación merced a lo deleble de la tinta habría quedado abierta a todos los ciudadanos de poca moralidad, cualesquiera que fueran sus preferencias políticas, de suerte que lo lucubrado sobre este tópico no es indicio cierto de distorsión de la voluntad popular en pro de una de las dos tendencias en pugna.

IV.- Límite de votantes por mesa.-

Es efectivo que en receptoras de diferentes regiones -no sólo del Area Metropolitana- se recibieron y escrutaron más de trescientos votos por mesa, como lo dejó establecido este Colegio a lo largo de su labor.

La materia fue tratada en su primera reunión de fecha veintidós de septiembre último, cuya acta, en su parte pertinente, se transcribe a continuación:

"Que, como se ha hecho constar, en algunas actas de escrutinio de las Comunas mencionadas se observa que hubo receptoras de sufragios en que el número de votantes excedió de trescientos, lo que -atendido el tenor literal del artículo 9° del Decreto Ley N° 3465 de 1980- induce a pensar que en éstas se da un acto intrínsecamente ilícito, cuya nulidad podría ser declarada visto lo dispuesto por el artículo 10 del Código Civil que, en su parte primera, dispone:

"Los actos que la ley prohíbe son nulos y de ningún valor".

El citado artículo 9°, por su parte, dice: "El Alcalde determinará el número de mesas que funcionarán en su comuna, teniendo presente que el número de votantes por cada una de ellas no podrá exceder de trescientos, sin perjuicio de lo dispuesto en el artículo 24".

Después de la deliberación de rigor y efectuadas las verificaciones del caso, se resolvió que no es procedente declarar nulas dichas actas ni el acto de que dan cuenta, por las siguientes razones:

PRIMERA.-Que, como se sabe, es ley prohibitiva la que impide en absoluto la ejecución de un acto por ser, en sí mismo, contrario a sus fines; debiendo existir, para que se declare su nulidad, una completa y nítida contradicción con la ley que lo refiere y los motivos que a ésta inspiran al estatuir la correspondiente prohibición;

SEGUNDA.- Que tal no es el caso en análisis, puesto que la simple lectura del citado artículo 9° conviene de que sólo importa un principio de mejor ordenamiento, explicable por no existir registros electorales que limiten el número de votantes por mesa, y no una norma de carácter prohibitivo;

TERCERA.- Que así resulta también de lo dispuesto por el artículo 24 del Decreto Ley N° 3465, en cuanto otorga a los jefes de locales de votación ciertas atribuciones destinadas a evitar toda congestión de votantes, y lo corroboran las instrucciones impartidas oportunamente sobre la materia; lo que conduce a estimar que mediante ese arbitrio ha sido legalmente posible que los votantes de algunas mesas excedan de trescientos.

CUARTA.- Que, por otra parte, conforme a los antecedentes ponderados y a lo que se informa por el Colegio Escrutador Regional, las hojas de registro de firmas son auténticas y coinciden con lo que se consigna en dichas actas, de suerte que no habría un detrimento ni se evidencia un fraude que pudiera justificar su declaración de nulidad; y

QUINTA.- Que, en consecuencia, se trata de un asunto meramente formal que, según aprecia este Colegio, no altera la expresión de voluntad claramente manifestada en el respectivo sufragio, y que se consigna, con igual precisión en el Acta de Escrutinio correspondiente; a lo que cabe añadir que, en caso alguno un hecho imputable a la autoridad interviniente podría originar una sanción para el sufragante -cualquiera que sea su veredicto- que emitió su voto conforme a las prescripciones que se le dieron a conocer y que, en lo que le concierne, cumplió cabalmente.

En mérito de lo recién expuesto, el Colegio decide computar la totalidad de los votos de aquellas mesas en que aparezcan más de trescientos, dejándo constancia en cada acta, de la cantidad de mesas en que tal hecho ocurriere e indicando la comuna en que funcionaron."

A mayor abundamiento, cabe agregar que la ley no contempla el exceso de votos por mesa como motivo de nulidad; en efecto, según el artículo 20, inciso 5º del Decreto Ley N° 3465, - las únicas cédulas nulas y que, por ende, no debían escrutarse sino como tales; eran aquéllas en que aparecían marcadas dos preferencias

Es útil también -atendida la naturaleza, entidad y trascendencia del acto de que se trata -dejar expresamente establecido que en las actas de escrutinio cotejadas con el respectivo registro de firmas y huellas dactiloscópicas, se comprobó exactitud numérica. Lo propio fue verificado respecto de los sufragios mismos que se emitieron en las mesas específicamente cuestionadas.

Ello, en el sentir de este Colegio, aventa las -suspicias y, asimismo, las imputaciones de fraude.

V.- Sobre la forma de realizar los primeros escrutinios.-

Se señala que al practicarse los escrutinios, a público se le mantuvo alejado -entre dos y seis metros de la mesa respectiva- sin que pudiera "ver" el contenido de las cédulas escrutadas ni formular pregunta alguna.

Tal afirmación se contradice, abiertamente, con lo que se agrega en seguida, donde se expresa que votos "en blanco" se contabilizaron directamente como "sí", se sostiene que votos "nulos" se consideraron "blancos" y después se computaron como "sí" y, por último, que cédulas en que aparecía clara voluntad del elector de votar por el "no" se escrutaron como "sí".

En efecto, si -como se sostiene con énfasis- al público no se le permitió presenciar de cerca el escrutinio, lo que le impedía "ver" las preferencias y demás detalles del voto ¿cómo puede sostenerse, entonces, que se comprobaron tales anomalías?

Por lo demás, la circunstancia de que en algunas mesas fuere efectivo lo que se afirma en orden a que votos "en blanco" se contabilizaron directamente como "sí", no importaría irregularidad alguna, puesto que la ley ordenó: "Las cédulas que aparecieren en blanco, sin la señal que hubiere podido hacer el votante, serán escrutadas en favor de la preferencia "SI" (Art. 20, inciso final, D.L. N° 3465), y, por lo tanto, no existía obligación de escrustarlas separadamente.

Si en las actas de escrutinio se pusieron los dos rubros separados, no fue sino con el objeto de obtener una mejor perspectiva de la voluntad popular.

En cuanto a que votos "nulos" se habrían escrutado como "en blanco" y, en seguida, contabilizados como "sí", cabe consignar que se trata de una especie no comprobada por este Colegio al hacer su escrutinio general; y, con resultado negativo, al verificar la inspección, voto por voto, ateniéndose a la denuncia de que da cuenta el acta de la reunión anterior.

En todo caso, y para el evento hipotético de que ello fuere real, no altera mayormente el resultado del plebiscito, toda vez que los votos "en blanco" alcanzan, en total, a 83.812, lo que representa un porcentaje del 1,33% de la votación total.

En lo que se refiere al hecho de que votos en favor de la preferencia "no" se habrían escrutado en pro del "sí", ello no pasa de ser una simple afirmación hecha con ligereza y sin que se señale concretamente cómo y dónde se produjo tal hecho. Resulta curioso que cargo tan grave no fuere formulado oportunamente al Colegio Escrutador Regional, lo que, en cierto modo, ha convalidado lo actuado por ese organismo.

En todo caso, el Colegio Escrutador Nacional deja constancia expresa de no haber comprobado tal irregularidad.

VI Abultamiento de la votación actual, comparada con otras anteriores.-

No extraña a este Colegio que el número de electores haya aumentado, teniendo presente que -ahora- se podía votar en cualquier parte del país y en el lugar de votación más cercano al elector. Sabido es, por otra parte, que hubo amplias facilidades para obtener cédula de identidad, que podían votar los extranjeros y que la explosión demográfica también se observa en nuestro territorio.

Debe considerarse, además, la trascendencia del pronunciamiento solicitado a la ciudadanía y sus antecedentes -- históricos.

Atendido todo lo que precede y con su mérito este Colegio desestima los cargos analizados y se atiende a lo que demanda y fundamentamente ha resuelto en cada caso particular, según se explica en las respectivas actas de sus sesiones.




Notifíquese lo resuelto al Sr. Abogado don Patricio Aylwin Azócar, que entregó la presentación en Secretaría, enviándosele copia autorizada del acta de esta sesión, a su domicilio.

El Sr. Secretario dejará constancia de lo actuado.

Pronunciada esta resolución por los integrantes del Colegio Escrutador Nacional que se indican al comienzo y fir



man al pie, se acordó proseguir la reunión con el estudio de otras materias de su incumbencia, dejándo constancia de ello en acta separada.

A large, stylized handwritten signature in black ink, featuring a prominent loop on the left and a long horizontal stroke across the middle.A long, slightly wavy horizontal line drawn in black ink, spanning most of the width of the page.A second handwritten signature in black ink, similar in style to the first, with a large loop on the left and a long horizontal stroke.

I R E G I O N

PROVINCIA	COMUNA	MESAS ESCRUTA DAS.	V O T O S			%	VOTOS NO	%	VOTOS N U L O S	%	TOTAL VOTOS		
			SI	BLANCOS	TOTAL								
ARICA	SUB-TOTAL	392	48.391	1.381	49.772	59,34	31.747	37,85	2.357	2,81	83.876		
			Arica	48.391	1.381	49.772	59,34	31.747	37,85	2.357	2,81	83.876	
IQUIQUE	SUB-TOTAL	290	42.263	1.729	43.992	68,57	18.996	29,60	1.170	1,83	64.158		
			Huara	2.476	-	2.476	81,10	502	16,44	75	2,46	3.053	
			Pica	1.013	23	1.036	86,19	126	10,48	40	3,33	1.202	
			Pozo Almonte	2.303	41	2.344	76,33	709	23,09	18	0,58	3.071	
PARINACOTA	SUB-TOTAL	373	48.055	1.793	49.848	69,73	20.333	28,45	1.303	1,82	71.484		
			Putre	3.278	46	3.324	86,88	457	11,94	45	1,18	3.826	
TOTAL REGION	SUB-TOTAL	41	3.278	46	3.324	86,88	457	11,94	45	1,18	3.826		
		806	99.724	3.220	102.944	64,67	52.577	33,00	3.705	2,33	159.186		

II. R E G I O N

PROVINCIA	COMUNA	MESAS ESCRUTA - DAS.	V O T O S			%	VOTOS NO	%	VOTOS N U L O S	%	TOTAL VOTOS
			SI	BLANCOS	TOTAL						
TOCOPILLA	Tocopilla	102	15.106	488	15.594	67,25	6.980	30,10	614	2,65	23.188
	SUB-TOTAL	102	15.106	488	15.594	67,25	6.980	30,10	614	2,65	23.188
	EL LOA	Calama	280	34.710	939	35.649	63,21	19.286	34,19	1.468	2,60
	SUB- TOTAL	280	34.710	939	35.649	63,21	19.286	34,19	1.468	2,60	56.403
ANTOFAGASTA	Antofagasta	474	65.794	1.712	67.506	63,84	36.079	34,12	2.151	2,04	105.736
	Mejillones	13	1.735	47	1.782	62,61	1.018	35,77	46	1,62	2.846
	Tal - Tal	26	3.351	101	3.452	63,97	1.857	34,42	87	1,61	5.396
	SUB- TOTAL	513	70.880	1.860	72.740	63,82	38.954	34,18	2.284	2,00	113.978
T O T A L	R E G I O N	895	120.696	3.287	123.983	64,05	65.220	33,69	4.366	2,26	193.569

III. REGION

PROVINCIA	COMUNA	MESAS ESCRUTA - DAS.	V O T O S S I			%	VOTOS NO	%	VOTOS N U L O S	%	TOTAL VOTOS
			SI	BLANCOS	TOTAL						
CHAÑARAL	Chañaral	39	4.908	152	5.030	66,6	2.269	29,9	270	3,5	7.599
	Diego de Almagro	137	9.099	403	9.502	58,0	6.197	37,8	687	4,2	16.386
	SUB-TOTAL	176	14.007	555	14.562	60,7	8.466	35,3	957	4,0	23.985
	Copiapó	179	27.144	626	27.778	70,5	10.954	27,8	690	1,7	39.414
	Caldera	18	1.781	43	1.824	72,1	624	24,7	83	3,2	2.531
COPIAPO	Tierra Amarilla	24	2.886	49	2.935	71,3	1.053	25,6	126	3,1	4.114
	SUB-TOTAL	221	31.811	718	32.529	70,6	12.631	27,4	899	2,0	46.059
	Vallenar	151	17.149	567	17.716	67,2	7.602	28,9	1.038	3,9	26.356
	Freirina	17	2.085	51	2.139	71,6	770	25,8	77	2,6	2.986
	Huasco	28	2.888	83	2.971	69,2	1.238	28,8	84	2,0	4.293
HUASCO	SUB-TOTAL	196	22.122	704	22.826	67,9	9.610	28,6	1.199	3,5	33.635
	TOTAL REGION	593	67.940	1.977	69.917	67,4	30.707	29,6	3.055	3,0	103.679

IV. REGION

PROVINCIA	COMUNA	MESAS ESCRUTA DAS.	V O T O S			%	VOTOS NO	%	VOTOS N U L O S	%	TOTAL VOTOS	
			SI	BLANCOS	TOTAL							
ELQUI	La Serena	260	37.753	544	38.297	73,3	11.563	22,1	2.386	4,6	52.246	
	La Higuera	16	1.146	70	1.216	57,8	699	33,3	186	8,9	2.101	
	Cochimbo	218	36.947	-	36.947	75,9	9.587	19,7	2.122	4,4	48.656	
	Andacollo	22	3.687	112	3.799	67,9	1.683	30,1	114	2,0	5.596	
	Vicuña	47	8.351	89	8.440	78,6	1.900	17,7	400	3,7	10.740	
	Paihuano	16	2.157	12	2.169	91,8	164	6,9	30	1,3	2.363	
	SUR-TOTAL		579	90.041	827	90.868	74,7	25.596	21,0	5.238	4,3	121.702
	LIMARI	Ovalle	140	24.711	419	25.130	76,2	6.449	19,5	1.412	4,3	32.991
		Rio Hurtado	17	2.337	18	2.355	91,3	140	5,4	84	3,3	2.579
		Monte Patria	44	7.667	139	7.806	78,9	1.683	17,0	402	4,1	9.891
Combarbala		42	8.050	122	8.172	85,5	1.152	12,1	229	2,4	9.553	
Punitaqui		28	5.357	106	5.463	72,2	1.705	22,5	404	5,3	7.572	
SUB-TOTAL			271	48.122	804	48.926	78,2	11.129	17,8	2.531	4,0	62.586
SUR-TOTAL HOJA N°1		850	138.163	1.631	139.794	75,9	36.725	19,9	7.769	4,2	184.288	

PROVINCIA	COMUNA	MESAS ESCRUTA DAS.	V O T O S			%	VOTOS NO	%	VOTOS NULOS	%	TOTAL VOTOS
			SI	BLANCOS	TOTAL						
CHOAPA	Illapel	52	9.200	95	9.295	71,4	3.079	23,6	657	5,0	13.031
	Salamanca	62	7.269	-	7.269	65,2	3.686	33,1	193	1,7	11.148
	Los Villos	36	5.925	109	6.034	69,6	2.216	25,5	423	4,9	8.673
	Mincha	21	3.144	105	3.249	65,0	1.549	31,0	203	4,0	5.001
	SUB-TOTAL	171	25.538	309	25.847	68,3	10.530	27,8	1.476	3,9	37.853
SUBTOTAL HOJA N° 1		850	138.163	1.631	139.794	75,9	36.725	19,9	7.769	4,2	184.288
TOTAL REGION		1.021	163.701	1.940	165.641	74,6	47.255	21,3	9.245	4,1	222.141

V. R E G I O N

PROVINCIA	COMUNA	MÉSAS ESCRUTA DAS.	V O T O S			%	VOTOS NO	%	VOTOS N U L O S	%	TOTAL VOTOS
			SI	BLANCOS	TOTAL						
PETORCA	La Ligua	60	7.267	131	7.398	65,4	3.563	31,5	349	3,1	11.310
	Petorca	27	3.073	95	3.168	60,8	1.691	32,5	351	6,7	5.210
	Cabildo	40	4.050	113	4.163	55,9	2.812	37,8	469	6,3	7.444
	Zapallar	10	1.747	38	1.785	75,0	562	23,6	34	1,4	2.381
	Papudo	16	1.537	19	1.556	71,5	579	26,6	40	1,8	2.175
	SUB-TOTAL		153	17.674	396	18.070	63,4	9.207	32,3	1.243	4,3
LOS ANDES	Los Andes	131	19,401	179	19.580	77,1	4.652	18,3	1.168	4,6	25.400
	San Esteban	29	5.045	61	5.106	85,0	720	12,0	179	3,0	6.005
	Calle Larga	20	3.244	49	3.293	77,9	785	18,6	150	3,5	4.228
	Rinconada	14	2.201	9	2.210	82,6	334	12,5	132	4,9	2.676
	SUB-TOTAL	194	29.891	298	30.189	78,8	6.491	16,9	1.629	4,3	38.309
SAN FELIPE DE ACONCAGUA	San Felipe	146	17.617	582	18.199	68,5	7.580	28,5	804	3,0	26.583
	Putaendo	33	4.032	110	4.142	65,3	2.041	32,2	157	2,5	6.340
	Santa Maria	22	3.172	148	3.320	75,8	788	18,0	271	6,2	4.379
	Panquehue	13	2.072	25	2.097	76,2	585	21,3	70	2,5	2.752
	Llay Llay	40	6.885	128	7.013	70,2	2.551	25,5	425	4,3	9.989
	Catemu	30	3.855	78	3.933	70,4	1.396	25,0	260	4,7	5.589
SUB-TOTAL		284	37.633	1.071	38.704	69,6	14.941	26,8	1.987	3,6	55.632
SUB-TOTAL HOJA Nº 1		631	85.198	1.765	86.963	71,0	30.639	25,0	4.859	4,0	122.461

V. REGION

PROVINCIA	COMUNA	MESAS ESCRUTA DAS.	V O T O S			%	VOTOS NO	%	VOTOS N U L O S	%	TOTAL VOTOS	
			SI	BLANCOS	TOTAL							
QUILLOTA	Quillota	200	23.937	402	24.339	70,1	9.338	26,9	1.065	3,1	34.742	
	La Cruz	32	3.940	68	4.008	71,0	1.504	26,6	133	2,4	5.645	
	Galera	110	11.217	213	11.430	56,3	7.952	39,2	914	4,5	20.296	
	Nogales	69	7.449	430	7.879	58,3	5.208	38,6	419	3,1	13.506	
	Hijuelas	25	3.218	211	3.429	72,0	1.242	26,1	92	1,9	4.763	
	Limache	87	11.280	171	11.451	69,9	4.565	27,9	370	2,2	16.386	
	Olmué	36	4.468	84	4.552	71,1	1.675	26,1	181	2,8	6.408	
	SUB-TOTAL	559	65.509	1.579	67.088	65,9	31.484	31,0	3.174	3,1	101.746	
	VALPARAISO	Valparaiso	740	107.025	2.450	109.475	62,6	61.463	35,2	3.917	2,2	174.855
		Viña del Mar	738	102.772	1.691	104.463	65,4	50.979	31,9	4.363	2,7	159.805
Quinteros		54	6.240	115	6.355	70,6	2.373	26,4	272	3,0	9.000	
Puchuncaví		33	2.922	77	2.999	66,0	1.476	32,5	68	1,5	4.543	
Quilpué		190	30.058	765	30.823	62,1	17.510	35,3	1.286	2,6	49.619	
Villa Alemana		142	20.059	261	20.320	65,7	9.666	31,2	951	3,1	30.937	
Casablanca	34	6.103	165	6.268	73,4	1.866	21,9	400	4,7	8.534		
SUB-TOTAL	1.931	275.179	5.524	280.703	64,2	145.333	33,2	11.257	2,6	437.293		
SUB-TOTAL DE LA HOJA N°2	2.490	340.688	7.103	347.791	64,5	176.817	32,8	14.431	2,7	539.039		



PROVINCIA	COMUNA	MESAS ESCRUTA- DAS.	V O T O S S I			%	VOTOS NO	%	VOTOS NULOS	%	TOTAL VOTOS
			SI	BLANCOS	TOTAL						
SAN ANTONIO	San Antonio	222	22.827	456	23.283	62,2	12.346	33,0	1.797	4,8	37.426
	Cartapena	50	4.532	32	4.564	76,3	1.236	20,7	179	3,0	5.979
	El Tabo	20	1.937	21	1.958	73,3	665	24,9	48	1,8	2.671
	El Quisco	20	2.120	36	2.156	70,1	832	27,0	88	2,9	3.076
	Alparrobo	26	2.928	20	2.948	79,9	626	17,0	114	3,1	3.688
	Santo Domingo	20	2.315	57	2.372	70,0	902	26,6	116	3,4	3.390
	SUB-TOTAL	358	36.659	622	37.281	66,3	16.607	29,5	2.342	4,2	56.230
ISLA DE PASCUA	Isla de Pascua	6	848	14	862	73,9	291	24,9	14	1,2	1.167
	SUB-TOTAL	6	848	14	862	73,9	291	24,9	14	1,2	1.167
	SUB-TOTAL HOJA Nº3	364	37.507	636	38.143	66,5	16.898	29,4	2.356	4,1	57.397
	SUB-TOTAL HOJA Nº1	631	85.198	1.765	86.963	71,0	30.639	25,0	4.859	4,0	122.461
	SUB-TOTAL HOJA Nº2	2.490	340.688	7.103	347.791	64,5	176.817	32,8	14.431	2,7	539.039
	TOTAL REGION	3.485	463.393	9.504	472.897	65,8	224.354	31,2	21.646	3,0	718.897

VI. REGION

PROVINCIA	COMUNA	MESAS ESCRUTA DAS.	VOTOS			%	VOTOS NO	%	VOTOS N U L O S	%	TOTAL VOTOS
			SI	BLANCOS	TOTAL						
CACHAPOAL	Rancagua	357	49.011	1.114	50.125	60,9	28.116	34,1	4.100	5,0	82.341
	Graneros	41	7.848	126	7.974	73,1	2.638	24,2	298	2,7	10.910
	Mostazal	41	6.284	69	6.353	86,6	700	9,6	280	3,8	7.333
	Codegua	16	2.683	20	2.703	75,9	695	19,5	164	4,6	3.562
	Machali	62	6.645	21	6.666	58,3	4.477	39,2	287	2,5	11.430
	Olivar	12	2.279	32	2.311	78,4	509	17,3	128	4,3	2.948
	Requínoa	28	6.319	61	6.380	83,8	996	13,1	240	3,1	7.616
	Rengo	80	14.132	258	14.390	72,9	4.264	21,6	1.081	5,5	19.735
	Malloa	28	4.482	117	4.599	85,2	641	11,9	156	2,9	5.396
	Quinta de Tilco co	18	3.323	38	3.361	78,8	832	19,5	74	1,7	4.267
	San Vicente	100	11.960	173	12.133	70,5	4.390	25,5	698	4,0	17.221
	Pichidegua	30	5.595	96	5.691	72,0	1.885	23,9	324	4,1	7.900
	Puñuco	40	5.361	-----	5.361	80,1	1.143	17,1	188	2,8	6.692
	Coltauco	22	4.265	22	4.287	70,9	1.559	25,8	199	3,3	6.045
	Coinco	15	2.568	10	2.578	84,1	370	12,1	116	3,8	3.064
Dofihue	31	4.956	108	5.064	66,0	2.144	28,0	462	6,0	7.670	
Las Cabras	35	5.357	208	5.565	74,0	1.699	22,6	258	3,4	7.522	
SUB-TOTAL HOJA Nº 1		956	143.068	2.473	145.541	68,8	57.058	26,9	9.053	4,3	211.652

PROVINCIA	COMUNA	MESAS ESCRUTA DAS.	V O T O S S I			%	VOTOS NO	%	VOTOS NULOS	%	TOTAL VOTOS
			SI	BLANCOS	TOTAL						
COLCHAGUA	San Fernando	102	20.265	215	20.480	76,6	5.172	19,3	1.098	4,1	26.750
	Chimbarongo	57	9.329	46	9.375	77,1	2.176	17,9	606	5,0	12.157
	Placilla	20	3.043	21	3.064	83,0	566	15,4	60	1,6	3.690
	Nancagua	23	4.529	86	4.615	70,7	1.689	25,8	227	3,5	6.531
	Chépica	30	4.558	82	4.640	72,5	1.519	23,8	239	3,7	6.398
	Santa Cruz	50	10.671	103	10.774	84,4	1.558	12,2	432	3,4	12.764
	Lolol	16	2.908	57	2.965	84,2	414	11,8	144	4,0	3.523
	Pumanque	10	1.936	5	1.941	94,6	96	4,7	15	0,7	2.052
	Palmita	26	4.870	37	4.907	86,9	522	9,3	216	3,8	5.645
	Peralillo	26	4.860	12	4.872	93,4	243	4,7	98	1,9	5.213
	Pichilemu	24	3.683	52	3.735	83,4	648	14,5	93	2,1	4.476
	Navidad	12	2.255	21	2.276	68,4	964	29,0	86	2,6	3.326
	Litueche	17	2.631	96	2.727	85,6	405	12,7	54	1,7	3.186
	Marchihue	14	2.521	3	2.524	80,9	419	13,4	175	5,7	3.118
La Estrella	10	1.657	----	1.657	84,1	271	13,7	43	2,2	1.971	
Paredones	14	2.654	122	2.776	80,1	500	14,4	190	5,5	3.466	
	SUR-TOTAL	451	82.370	958	83.328	79,9	17.162	16,5	3.776	3,6	104.266
	SUB-TOTAL HOJA N°1	956	143.068	2.473	145.541	68,8	57.058	26,9	9.053	4,3	211.652
	TOTAL REGION	1.407	225.438	3.431	228.869	72,5	74.220	23,5	12.829	4,1	315.918

VII R E F E R E N D U M

PROVINCIA	COMUNA	MESAS ESCRUTA DAS.	V O T O S S I			%	VOTOS NO	%	VOTOS N U L O S	%	TOTAL VOTOS
			SI	BLANCOS	TOTAL						
CURICO	Curicó	170	30.362	405	30.767	70,4	11.254	25,7	1.693	3,9	43.714
	Teno	46	10.199	18	10.217	88,5	1.072	9,3	249	2,2	11.538
	Romerai	29	4.236	49	4.285	85,0	746	14,5	130	2,5	5.161
	Molina	75	13.510	254	13.764	72,2	4.627	24,3	664	3,5	19.055
	Sagrada Familia	34	5.833	37	5.870	70,2	1.983	23,7	510	6,1	8.363
	Hualañe	26	3.456	37	3.493	66,4	1.666	31,7	98	1,9	5.257
	Licantén	20	2.667	89	2.756	80,4	573	16,7	101	2,9	3.430
	Vichuquén	14	1.646	80	1.726	84,6	274	13,4	41	2,0	2.041
	Rauco	22	3.025	81	3.106	72,3	854	19,9	335	7,8	4.295
	SUB-TOTAL	436	74.934	1.050	75.984	73,9	23.049	22,4	3.821	3,7	102.854

PROVINCIA	COMUNA	MESAS ESCRUTA DAS.	V O T O S S I			%	VOTOS NO	%	VOTOS NULOS	%	TOTAL VOTOS
			SI	BLANCOS	TOTAL						
TALCA	Talca	390	49.305	1.444	50.749	66,8	22.767	29,4	2.909	3,8	76.025
	Peralco	48	6.086	43	6.129	82,4	1.033	13,9	274	3,7	7.436
	Río Claro	30	4.355	196	4.551	78,5	1.101	19,0	148	2,5	5.800
	San Clemente	66	10.914	551	11.465	68,9	4.592	27,6	587	3,5	16.644
	Maule	36	4.320	447	4.767	73,4	1.666	25,6	67	1,0	6.500
	Empedrado	23	1.365	147	1.512	77,0	414	21,1	37	1,9	1.963
	Pencahue	28	3.221	201	3.422	76,0	953	21,2	130	2,8	4.505
	Constitución	80	13.699	400	14.099	83,5	2.220	13,2	562	3,3	16.881
	Curepto	36	4.515	112	4.627	68,7	1.986	29,5	121	1,8	6.734
	SUB-TOTAL	737	97.780	3.541	101.321	71,1	36.332	25,5	4.835	3,4	142.488

PROVINCIA	COMUNA	MESAS ESCRUTA DAS.	V O T O S			%	VOTOS NO	%	VOTOS NULOS	%	TOTAL VOTOS
			SI	BLANCOS	TOTAL						
LINARES	Linares	200	28.666	213	28.879	77,2	7.485	20,0	1.050	2,8	37.412
	Yerbas Buenas	40	5.866	32	5.898	89,3	544	8,2	165	2,5	6.607
	Colbún	42	7.261	36	7.297	81,8	1.250	14,0	373	4,2	8.920
	Lompaví	54	10.391	26	10.417	83,3	1.693	13,5	395	3,2	12.505
	Parral	86	17.115	44	17.159	86,8	1.977	10,0	627	3,2	19.763
	Retiro	38	8.002	22	8.024	93,9	340	4,0	183	2,1	8.547
	Villa Alegre	44	7.378	33	7.411	86,3	760	8,9	411	4,8	8.582
	San Javier	110	21.289	84	21.373	90,7	1.310	5,6	869	3,7	23.552
	Cauquenes	137	22.256	190	22.446	88,3	2.352	9,2	633	2,5	25.431
	Chanco	30	6.676	12	6.688	89,7	580	7,8	185	2,5	7.453
	SUB-TOTAL	781	134.900	692	135.592	85,4	18.289	11,5	4.891	3,1	158.772
	SUB-TOTAL HOJA N°1	436	74.934	1.050	75.984	73,9	23.049	22,4	3.821	3,7	102.854
	SUBTOTAL HOJA N°2	737	97.780	3.541	101.321	71,1	36.332	25,5	4.835	3,4	142.488
	SUBTOTAL HOJA N° 3	781	134.900	692	135.592	85,4	18.289	11,5	4.891	3,1	158.772
	TOTAL REGION	1.954	307.614	5.283	312.897	77,4	77.670	19,2	13.547	3,4	404.114

VIII. R E F G I O N

PROVINCIA	COMUNA	MESAS ESCRUTA - DAS.	V O T O S S I			%	VOTOS NO	%	VOTOS N U L O S	%	TOTAL VOTOS
			SI	BLANCOS	TOTAL						
NUBLE	Chillán	377	41.216	524	41.740	67,7	17.451	28,3	2.485	4,0	61.656
	San Carlos	108	20.493	117	20.610	82,4	3.208	12,8	1.194	4,8	25.012
	Niquen	25	4.513	10	4.523	90,6	287	5,6	191	3,8	5.001
	San Fabián	12	2.254	0	2.254	92,2	116	4,8	74	3,0	2.444
	Coihuco	50	8.508	19	8.527	86,2	976	9,9	391	3,9	9.894
	Pinto	30	4.929	7	4.936	92,1	264	4,9	158	3,0	5.358
	San Ignacio	40	7.125	23	7.148	94,0	311	4,1	145	1,9	7.604
	El Carmen	30	5.280	33	5.313	88,7	571	9,5	107	1,8	5.991
	Yungay	48	6.628	50	6.678	81,6	1.241	15,2	269	3,2	8.188
	Pemuco	26	3.742	5	3.747	94,5	119	3,0	97	2,5	3.963
	Bulnes	52	8.310	103	8.413	82,1	1.404	13,7	425	4,2	10.242
	Quillón	42	6.261	69	6.330	83,0	1.167	15,3	133	1,7	7.630
	Ranquil	21	2.599	44	2.643	77,3	707	20,7	71	2,0	3.421
	Portezuelo	21	2.538	30	2.568	80,2	588	18,4	46	1,4	3.202
	Coelemu	42	5.854	92	5.946	66,5	2.706	30,3	288	3,2	8.940
	Trehuaco	15	1.655	25	1.680	75,5	470	21,1	75	3,4	2.225
Cobquecura	16	2.764	2	2.766	89,5	265	8,6	60	1,9	3.091	
Quirihue	32	5.228	33	5.261	80,1	1.015	15,5	291	4,4	6.567	
Nihue	11	2.747	52	2.799	85,7	427	13,1	40	1,2	3.266	
San Nicolás	20	3.697	20	3.717	82,1	700	15,5	108	2,4	4.525	
SUB-TOTAL		1.018	146.341	1.258	147.599	78,4	33.973	18,1	6.648	3,5	188.220
SUB-TOTAL HOJA N°1		1.018	146.341	1.258	147.599	78,4	33.973	18,1	6.648	3,5	188.220

VIII. REGION

PROVINCIA	COMUNA	MESAS ESCRUTA- DAS.	V O T O S S I			%	VOTOS NO	%	VOTOS NULOS	%	TOTAL VOTOS
			SI	BLANCOS	TOTAL						
BIO BIO	Los Anpeles	308	46.588	871	47.459	80,4	9.415	15,9	2.190	3,7	59.064
	Cabrero	44	7.563	43	7.606	74,7	2.249	22,1	330	3,2	10.185
	Tucapel	56	5.469	101	5.570	57,5	3.874	40,0	239	2,5	9.683
	Quilleco	41	5.898	46	5.944	76,6	1.582	20,4	235	3,0	7.761
	Santa Barbara	41	8.361	12	8.373	93,3	397	4,4	201	2,3	8.971
	Quilaco	14	2.041	8	2.049	87,0	286	12,1	21	0,9	2.356
	Mulchén	70	11.597	76	11.673	83,3	1.878	13,4	455	3,3	14.006
	Negrete	25	2.722	27	2.749	78,7	656	18,8	86	2,5	3.491
	Nacimiento	46	8.940	79	9.019	77,9	1.627	14,0	935	8,1	11.581
	Laja	65	8.539	107	8.646	77,2	1.970	17,6	580	5,2	11.196
	San Rosendo	16	1.663	11	1.674	59,0	1.039	36,6	126	4,4	2.839
	Yumbel	50	9.118	32	9.150	82,6	1.632	14,7	298	2,7	11.080
	SUB-TOTAL		776	118.499	1.413	119.912	78,8	26.605	17,5	5.696	3,7
CONCEPCION	Concepción	644	89.827	1.770	91.597	59,2	57.863	37,4	5.173	3,3	154.633
	Talcahuano	541	59.284	1.278	60.562	56,4	44.673	41,6	2.098	1,9	107.333
	Penco	98	7.615	527	8.142	42,3	10.374	53,9	704	3,6	19.220
	Tomé	163	13.623	797	14.420	51,9	12.674	45,6	677	2,4	27.771
	Florida	27	4.432	72	4.504	78,3	1.143	19,8	98	1,7	5.745
	Hualqui	33	4.737	75	4.812	67,3	2.202	30,8	139	1,9	7.153
	Santa Juana	38	5.454	96	5.550	86,8	735	11,5	103	1,6	6.388
	Lota	184	13.155	459	13.614	47,7	14.378	50,4	493	1,7	28.485
	Coronel	256	17.565	403	17.968	50,0	16.447	45,7	1.520	4,2	35.935
	SUB-TOTAL		1.984	215.692	5.477	221.169	56,3	160.489	40,9	11.005	2,8
SUB-TOTAL HOJA N°2		2.760	334.191	6.890	341.081	62,60	187.094	34,30	16.701	3,10	544.876



VIII. REGION

REGION	PROVINCIA	MESAS ESCRUTA - DAS	V O T O S			%	VOTOS NO	%	VOTOS N U L O S	%	TOTAL VOTOS	
			SI	BLANCOS	TOTAL							
ARAUCO	Lebu	64	6.443	246	6.689	59,56	4.307	38,35	235	2,09	11.231	
	Arauco	64	7.181	94	7.275	61,16	3.966	33,34	654	5,50	11.895	
	Guranilahue	70	7.047	234	7.281	52,52	6.201	44,73	381	2,75	13.863	
	Los Alamos	33	3.378	74	3.452	52,22	2.907	43,97	252	3,81	6.611	
	Cañete	53	8.649	86	8.735	80,71	1.607	14,85	481	4,44	10.823	
	Coitulumo	19	2.384	38	2.422	64,95	1.247	33,44	60	1,61	3.729	
	Tirúa	16	2.028	39	2.067	74,84	659	23,86	36	1,30	2.762	
	SUB-TOTAL		319	37.110	811	37.921	62,3	20.894	34,3	2.099	3,4	60.914
	SUB TOTAL HOJA N°3		319	37.110	811	37.921	62,3	20.894	34,3	2.099	3,4	60.914
	SUB TOTAL HOJA N°1		1.018	146.341	1.258	147.599	78,4	33.973	18,1	6.648	3,5	188.220
SUB TOTAL HOJA N°2		2.760	334.191	6.890	341.081	62,60	187.094	34,30	16.701	3,10	544.876	
TOTAL REGION		4.097	517.642	8.959	526.601	66,3	241.961	30,5	25.448	3,2	794.010	

RESULTADOS OFICIALES PLEBISCITO - 11.9.80

IX. R E F R E N D U M

PROVINCIA	COMUNA	MESAS ESCRUTA- DAS.	V O T O S			%	VOTOS NO	%	VOTOS N U L O S	%	TOTAL VOTOS
			SI	BLANCOS	TOTAL						
MALLECO	Angol	129	18.941	150	19.091	86,1	2.558	11,5	539	2,4	22.188
	Renaico	22	3.815	48	3.863	76,8	1.026	20,4	141	2,8	5.030
	Collipulli	40	8.559	118	8.677	81,0	1.748	16,3	287	2,7	10.712
	Lonquimay	25	4.488	11	4.499	97,3	73	1,6	52	1,1	4.624
	Curacautín	66	7.651	102	7.753	77,3	2.065	20,6	206	2,1	10.024
	Ercilla	25	3.083	39	3.122	79,8	655	16,7	137	3,5	3.914
	Victoria	73	14.195	88	14.283	80,5	2.902	16,3	560	3,2	17.745
	Traiguén	60	9.803	66	9.869	82,0	1.813	15,0	358	3,0	12.040
	Lumaco	40	5.128	51	5.179	82,6	775	12,4	315	5,0	6.269
	Purén	27	4.365	323	4.688	71,1	1.267	20,8	127	2,1	6.082
Los Sauces	30	3.700	10	3.710	91,3	283	7,0	71	1,7	4.064	
SUB-TOTAL	537	83.728	1.006	84.734	82,5	15.165	14,8	2.793	2,7	102.692	

PROVINCIA	COMUNA	MESAS ESCRUTA DAS.	V O T O S			%	VOTOS NO	%	VOTOS NULOS	%	TOTAL VOTOS
			SI	BLANCOS	TOTAL						
CAUTIN	Temuco	515	76.639	551	77.190	73,5	23.665	22,6	4.122	3,9	104.977
	Lautaro	51	10.098	123	10.221	69,0	3.749	25,3	854	5,8	14.824
	Perquenco	17	1.652	44	1.696	67,0	700	27,6	136	5,4	2.532
	Vilcún	32	6.438	50	6.488	82,0	1.301	16,4	126	1,6	7.915
	Pucón	47	7.539	24	7.563	86,0	1.088	12,4	146	1,6	8.797
	Villarrica	85	14.762	173	14.935	86,2	1.953	11,3	431	2,5	17.319
	Freire	55	7.787	14	7.801	80,4	1.566	16,2	332	3,4	9.699
	Pitrufquen	52	8.166	84	8.250	74,6	2.443	22,1	369	3,3	11.062
	Gorbea	50	6.623	76	6.699	80,0	1.557	18,6	115	1,4	8.371
	Loncoche	45	8.931	60	8.991	79,1	2.174	19,1	207	1,8	11.372
	Toltén	45	5.706	127	5.833	78,6	1.425	19,2	166	2,2	7.424
	Saavedra	35	7.274	---	7.274	66,3	3.474	31,7	222	2,0	10.970
	Carahue	46	6.298	196	6.494	70,8	2.249	24,5	426	4,7	9.168
	Nueva Imperial	71	13.050	120	13.170	76,1	3.312	19,1	826	4,8	17.308
Galvarino	20	3.587	13	3.600	79,5	757	16,7	172	3,8	4.529	
CUNCO	62	8.262	55	8.317	82,0	1.546	15,2	285	2,8	10.148	
	SUB-TOTAL	1.228	192.812	1.710	194.522	75,9	52.959	20,6	8.934	3,5	256.415
TOTAL REGION		1.765	276.540	2.716	279.256	77,8	68.124	19,0	11.727	3,2	359.107

X. R E F I O N

PROVINCIA	COMUNA	MESAS ESCRUTA DAS.	V O T O S			%	VOTOS NO	%	VOTOS N U L O S	%	TOTAL VOTOS
			SI	BLANCOS	TOTAL						
VALDIVIA	Valdivia	337	37.197	2.460	39.657	66,8	18.799	31,7	890	1,5	59.346
	Mariquina	43	6.331	0	6.331	78,1	1.477	18,2	296	3,7	8.104
	Lanco	40	6.638	92	6.730	79,7	1.475	17,5	235	2,8	8.440
	Los Lagos	49	6.870	60	6.930	75,8	1.880	20,6	328	3,6	9.138
	Futrono	26	4.629	154	4.783	79,7	1.071	17,8	147	2,5	6.001
	Corral	18	1.702	25	1.727	71,8	663	27,5	17	0,7	2.407
	Máfil	20	3.125	23	3.148	88,2	374	10,5	45	1,3	3.567
	Panguipulli	62	11.790	36	11.826	86,4	1.375	10,0	482	3,6	13.683
	La Unión	78	13.568	282	13.850	76,2	3.991	21,9	345	1,9	18.186
	Paillico	58	8.177	151	8.328	84,1	1.306	13,2	264	2,7	9.898
	Río Bueno	88	12.866	318	13.184	81,6	2.526	15,6	444	2,8	16.154
Lopo Ranco	27	3.268	35	3.303	82,3	604	15,1	104	2,6	4.011	
SUB-TOTAL		845	116.161	3.636	119.797	75,4	35.541	22,4	3.597	2,2	158.935
SUB-TOTAL HOJA N°1		846	116.161	3.636	119.797	75,4	35.541	22,4	3.597	2,2	158.935

X. REGION

PROVINCIA	COMUNA	MESAS ESCRUTA DAS.	V O T O S			%	VOTOS NO	%	VOTOS N U L O S	%	TOTAL VOTOS	
			SI	BLANCOS	TOTAL							
OSORNO	Osorno	327	50.731	346	51.077	78,9	10.511	16,2	3.161	4,9	64.749	
	San Pablo	25	4.666	32	4.698	86,9	623	11,5	86	1,6	5.407	
	Entre Lagos	25	4.337	0	4.337	77,8	1.038	18,6	198	3,6	5.573	
	Puerto Octay	30	3.806	79	3.885	77,1	1.053	20,9	102	2,0	5.040	
	Purranque	52	8.470	31	8.501	84,6	1.269	12,6	275	2,8	10.045	
	Río Negro	35	6.718	0	6.718	89,9	612	8,2	142	1,9	7.472	
	SUB-TOTAL	494	78.728	488	79.216	80,6	15.106	15,4	3.964	4,0	98.286	
	LLANQUIHUE	Puerto Montt	352	42.011	492	42.503	73,3	13.711	23,6	1.783	3,1	57.997
		Puerto Varas	48	7.746	73	7.819	76,1	1.881	18,3	581	5,6	10.281
		Calbuco	71	8.729	124	8.853	82,5	1.689	15,7	191	1,8	10.733
Mauñín		35	6.984	58	7.042	86,8	1.018	12,5	58	0,7	8.118	
Los Muermos		26	4.287	38	4.325	84,2	739	14,4	77	1,4	5.141	
Fresia		47	6.428	72	6.500	78,4	1.695	20,5	91	1,1	8.286	
Llanquihue		40	4.682	73	4.755	68,8	2.023	29,3	132	1,9	6.910	
Frutillar	40	4.399	23	4.422	73,4	1.479	24,6	120	2,0	6.021		
SUB-TOTAL	659	85.266	953	86.219	75,9	24.235	21,4	3.033	2,7	113.487		
SUB-TOTAL HOJA Nº 2	1.153	163.994	1.441	165.435	78,1	39.341	18,6	6.997	3,3	211.773		

X. R E G I O N

PROVINCIA	COMUNA	MESAS ESCRUTA - DAS.	V O T O S			%	VOTOS NO	%	VOTOS N U L O S	%	TOTAL VOTOS
			SI	BLANCOS	TOTAL						
CHILE	Castro	55	10.501	156	10.657	74,5	3.185	22,2	474	3,3	14.316
	Ancud	61	11.101	0	11.101	73,2	3.699	24,4	365	2,4	15.165
	Quemchi	21	3.257	71	3.328	78,1	833	19,6	100	2,3	4.261
	Dalcabue	18	3.386	41	3.427	86,4	478	12,1	60	1,5	3.965
	Curaco de Velez	5	1.338	24	1.362	85,5	212	13,3	19	1,2	1.593
	Quinchao	23	3.007	71	3.078	68,8	1.271	28,4	124	2,8	4.473
	Puqueldon	10	1.510	34	1.544	72,5	545	25,6	42	1,9	2.131
	Chonchi	25	4.011	63	4.074	78,3	1.020	19,6	110	2,1	5.204
	Queilén	7	1.778	0	1.778	87,9	189	9,3	57	2,8	2.024
	Quellón	17	3.697	13	3.710	85,8	416	9,6	198	4,6	4.324
	Chaitén	12	2.524	23	2.547	86,9	342	11,7	43	1,4	2.932
	Futaleufú	9	999	9	1.008	93,1	64	5,9	11	1,0	1.083
	Palena	10	869	0	869	75,9	262	22,9	14	1,2	1.145
	SUB-TOTAL		273	47.978	505	48.483	77,4	12.516	20,0	1.617	2,6
SUB-TOTAL HOJA N°3		273	47.978	505	48.483	77,4	12.516	20,0	1.617	2,6	62.616
SUB-TOTAL HOJA N°2		1.153	163.994	1.441	165.435	78,1	39.341	18,6	6.997	3,3	211.773
SUB-TOTAL HOJA N°1		846	116.161	3.636	119.797	75,4	35.541	22,4	3.597	2,2	158.935
TOTAL REGION		2.272	328.133	5.582	333.715	77,0	87.398	20,2	12.211	2,8	433.324

XI. R E G I O N

PROVINCIA	COMUNA	MESAS ESCRUTA - DAS.	V O T O S			%	VOTOS NO	%	VOTOS N U L O S	%	TOTAL VOTOS
			SI	BLANCOS	TOTAL						
ANSEN	Aysén	53	4.559	48	4.607	59,72	2.723	35,30	384	4,98	7.714
	Cisne	19	1.699	37	1.736	74,57	520	22,34	72	3,09	2.328
	Coihaique	96	12.815	33	12.848	64,36	6.452	32,32	663	3,32	19.963
	SUB-TOTAL	168 ✓	19.073 ✓	118 ✓	19.191 ✓	63,96	9.695 ✓	32,31	1.119 ✓	3,73	30.005 ✓
GENERAL CARRERA	Chile Chico	19	2.882	0	2.882	72,87	960	24,27	113	2,86	3.955
	SUB-TOTAL	19	2.882	0	2.882	72,87	960	24,27	113	2,86	3.955
	Cochrane	9	1.004	26	1.030	79,17	232	17,83	39	3,00	1.301
CAPITAN PRAT	SUB-TOTAL	9	1.004	26	1.030	79,17	232	17,83	39	3,00	1.301
	TOTAL REGION	196 ✓	22.959 ✓	144 ✓	23.103 ✓	65,52	10.887 ✓	30,88	1.271 ✓	3,60	35.261 ✓

XII R E G I O N

PROVINCIA	COMUNA	MESAS ESCRUTA DAS.	V O T O S			%	VOTOS NO	%	VOTOS N U L O S	%	TOTAL VOTOS
			SI	BLANCOS	TOTAL						
ULTIMA ESPERANZA	Puerto Natales	58	8.582	328	8.910	73,03	3.141	25,74	150	1,23	12.201
	SUB-TOTAL	58	8.582	328	8.910	73,03	3.141	25,74	150	1,23	12.201
	MAGALLANES	Punta Arenas	291	34.011	792	34.803	58,40	23.740	39,83	1.053	1,77
	SUB-TOTAL	291	34.011	792	34.803	58,40	23.740	39,83	1.053	1,77	59.596
TIERRA DEL FUEGO	Porvenir	43	2.995	74	3.069	56,54	2.143	39,48	216	3,98	5.428
	SUB-TOTAL	43	2.995	74	3.069	56,54	2.143	39,48	216	3,98	5.428
	ANTARTICA CHILENA	Puerto Williams	6	751	7	758	92,33	49	5,97	14	1,70
	SUB-TOTAL	6	751	7	758	92,33	49	5,97	14	1,70	821
TOTAL REGION		398	46.339	1.201	47.540	60,91	29.073	37,25	1.433	1,84	78.046



PROVINCIA	COMUNA	MESAS ESCRUTA DAS.	V O T O S			%	VOTOS NO	%	VOTOS NULOS	%	TOTAL VOTOS
			SI	BLANCOS	TOTAL						
AREA METROPO- LITANA	SANTIAGO	1.926	247.138	4.599	251.737	62,3	143.646	35,6	8.625	2,1	404.008
	CONCHA LI	773	94.159	1.845	96.004	59,3	62.059	38,3	3.808	2,4	161.871
	PROVIDENCIA	400	52.578	520	53.098	75,3	15.877	22,5	1.524	2,2	70.499
	RUÑO A	1.146	151.972	3.626	155.598	61,0	94.995	37,2	4.617	1,8	255.210
	MAIPU	556	72.337	2.975	75.312	57,5	53.202	40,7	2.395	1,8	130.909
	QUINTA NOR MAL	433	59.157	1.137	60.294	58,6	40.192	39,0	2.449	2,4	102.935
	RENCA	324	40.451	762	41.213	57,6	28.652	40,1	1.671	2,3	71.536
	OUILICURA	153	15.518	341	15.859	61,8	9.027	35,2	762	3,0	25.648
	PUDAHUEL	661	71.727	2.487	74.214	59,5	46.720	37,5	3.703	3,0	124.637
	LAS CONDES	654	102.424	1.161	103.585	72,4	37.342	26,1	2.181	1,5	143.108
	LA FLORIDA	388	46.040	883	46.923	59,4	30.424	38,5	1.611	2,1	78.958
	LA RETINA	240	37.818	477	38.295	66,1	18.660	32,2	1.023	1,7	57.978
	SAN MIGUEL	772	97.626	2.066	99.692	54,3	79.221	43,2	4.641	2,5	183.554
	LA CISTERNA	800	101.728	3.108	104.836	59,8	67.319	38,4	3.223	1,8	175.378
	LA GRANJA	550	59.737	1.782	61.519	58,3	41.788	39,6	2.238	2,1	105.545
COLINA	70	11.038	219	11.257	76,0	3.255	22,0	293	2,0	14.805	
LAMPA	43	5.701	243	5.944	66,5	2.857	32,0	136	1,5	8.937	
TIL-TIL	23	3.755	93	3.848	65,6	1.798	30,7	217	3,7	5.863	
SUB-TOTAL	9.912	1.270.904	28.324	1.299.228	61,2	777.034	36,6	45.117	2,2	2.121.379	
SUB- TOTAL HOJA Nº 1	9.912	1.270.904	28.324	1.299.228	61,2	777.034	36,6	45.117	2,2	2.121.379	

PROVINCIA	COMUNA	MESAS ESCRUTA- DAS.	V O T O S			%	VOTOS NO	%	VOTOS NULOS	%	TOTAL VOTOS
			SI	BLANCOS	TOTAL						
CORDILLERA	Puente Alto	285	36.411	899	37.310	58,0	24.450	39,6	1.564	2,4	64.324
	Pirque	28	4.822	176	4.998	76,1	1.427	21,7	140	2,2	6.565
	San José de M.	28	4.205	83	4.288	65,3	2.156	32,8	127	1,9	6.571
	SUB-TOTAL	341	45.438	1.158	46.596	60,2	29.033	37,4	1.831	2,4	77.460
	San Bernardo	380	55.240	1.088	56.328	62,9	31.077	34,7	2.119	2,4	89.524
MAIPO	Calera de Tanpo	28	4.755	90	4.845	75,6	1.477	23,1	85	1,3	6.407
	Buín	108	16.338	265	16.603	73,8	5.475	24,3	420	1,9	22.498
	Paine	71	11.074	276	11.350	75,0	3.225	21,3	559	3,7	15.134
	SUB-TOTAL	587	87.407	1.719	89.126	66,7	41.254	30,9	3.183	2,4	133.563
TALAGANTE	Talagante	98	12.674	168	12.842	68,6	5.546	29,6	343	1,8	18.731
	Isla de Maipo	38	4.917	374	5.291	66,8	2.553	32,2	75	1,0	7.919
	El Monte	40	7.893	83	7.976	77,3	2.105	20,4	237	2,3	10.318
	Peñaflor	130	18.434	315	18.749	64,1	9.766	33,4	722	2,5	29.237
	SUB-TOTAL	306	43.918	940	44.858	67,8	19.970	30,2	1.377	2,1	66.205
SUB-TOTAL HOJA N° 2		1.234	176.763	3.817	180.580	65,1	90.257	32,6	6.391	2,3	277.228

PROVINCIA	COMUNA	MESAS ESCRUTA DAS.	V O T O S			%	VOTOS NO	%	VOTOS NULOS	%	TOTAL VOTOS
			SI	BLANCOS	TOTAL						
NEELIPILLA	Melipilla	156	23.684	381	24.065	68,8	9.705	27,7	1.225	3,5	34.995
	Maria Pinto	20	2.713	144	2.857	70,8	1.101	27,3	76	1,9	4.034
	Curacavi	41	5.099	143	5.242	64,6	2.690	33,1	189	2,3	8.121
	San Pedro	17	2.228	229	2.457	74,0	830	25,0	34	1,0	3.321
	Alhue	10	1.792	31	1.823	78,5	309	13,3	190	8,2	2.322
	SUB-TOTAL	244	35.516	928	36.444	69,0	14.635	27,7	1.714	3,2	52.793
	SUB-TOTAL HOJA Nº3	244	35.516	928	36.444	69,0	14.635	27,7	1.714	3,2	52.793
	SUBTOTAL HOJA Nº1	9.912	1.270.904	28.324	1.299.228	61,2	777.034	36,6	45.117	2,2	2.121.379
	SUB-TOTAL HOJA Nº2	1.234	176.763	3.817	180.580	65,1	90.257	32,6	6.391	2,3	277.228
	TOTAL REGION	11.390	1.483.183	33.069	1.516.252	61,9	881.926	36,0	53.222	2,1	2.451.400

# RESULTADO NACIONAL DEL PLEBISCITO

REGIONES	VOTACION SI		EN BLANCO		TOTAL SI	VOTACION NO		TOTAL NO		NULOS		TOTAL NULOS	TOTAL GENERAL	N° MESAS			
	VARONES	MUJERES	PARCIAL	VARONES		MUJERES	PARCIAL	VARONES	MUJERES	VARONES	MUJERES			VARONES	MUJERES	VARONES	MUJERES
TARAPACA	49388	50320	99708	2007	1633	3640	103348	31100	21409	52509	1258	2041	3299	159156	413	300	803
ANTOFAGASTA	56265	63796	120061	1968	1745	3713	123774	38728	27303	66031	1872	2546	4418	194223	455	439	894
ATACAMA	31737	36163	67900	1143	921	2064	69964	19243	11489	30732	1532	1365	2897	103593	315	277	592
COQUIMBO	74524	87996	162420	1999	1214	3213	165633	29097	18208	47305	4810	4424	9234	222172	518	504	1022
VALPARAISO	203385	259646	463031	5530	4057	9587	472618	124047	100002	224049	9580	12241	21821	718468	1710	1773	3483
DEL LIBERTADOR BDO. O'HIGGINS	107589	117258	224846	2154	1401	3558	228404	47056	27237	74293	6281	6584	12865	315562	713	683	1403
DEL MAULE	149617	157431	307048	3370	2079	5449	312497	48181	29281	77462	6791	6657	13448	403407	969	985	1954
DEL BIO BIO	243795	281431	525226	5257	3985	9242	534468	141104	103686	244790	12674	13075	25749	805007	2066	2031	4097
DE LA ARAUCANIA	136380	140392	276772	1618	1219	2837	279609	42479	25937	68416	6090	5774	11864	359889	910	856	1766
DE LOS LAGOS	165937	158381	324318	3262	2838	6100	330418	53233	34662	87895	6679	5572	12251	430564	1204	1045	2250
AISEN DEL GRAL. CIBANEZ DEL C.	12540	10323	22863	210	103	313	23176	6655	4227	10882	575	679	1254	35312	104	93	197
MAGALLANES Y LA ANTI CHILENA	23978	22104	46082	702	565	1267	47349	16866	12208	29074	724	721	1445	77868	195	202	397
METROPOLITANA DE SANTIAGO	623861	856931	1480792	16323	16506	32829	1513621	474475	405507	879982	23808	29216	53024	2446627	5461	5037	10498
<b>TOTALES</b>	<b>1878095</b>	<b>2242072</b>	<b>4121067</b>	<b>45563</b>	<b>38269</b>	<b>83812</b>	<b>4204879</b>	<b>1072264</b>	<b>821156</b>	<b>1899420</b>	<b>82674</b>	<b>90895</b>	<b>173569</b>	<b>6271868</b>	<b>15033</b>	<b>15222</b>	<b>30255</b>

## RESUMEN NACIONAL

VOTACION NACIONAL	VARONES		MUJERES		TOTAL GENERAL
	CANTIDAD	%	CANTIDAD	%	
SI	1878095	51.02	2242072	70.23	4121067
EN BLANCO	45543	1.48	38269	1.20	83812
TOTAL SI	1924538	62.50	2280341	71.43	4204879
TOTAL NO	1072264	34.82	821156	25.72	1893420
NULOS	82674	2.68	90895	2.84	173569
<b>TOTALES</b>	<b>3079476</b>	<b>100</b>	<b>3192392</b>	<b>100</b>	<b>6271868</b>

## RESUMEN VOTANTES Y MESAS TOTALES NACIONALES

VOTANTES	MESAS		VOTACION	
	CANTIDAD	%	CANTIDAD	%
VARONES	15033	49.33	3079476	49.10
MUJERES	15222	50.33	3192392	50.90
<b>TOTALES</b>	<b>30255</b>	<b>100</b>	<b>6271868</b>	<b>100</b>



*[Handwritten signature]*

14 OCT. 1980